

Бухгалтерский баланс
на 31 декабря 2014 г.

		Дата (число, месяц, год)	Коды		
		Форма по ОКУД	0710001		
		Дата (число, месяц, год)	31	12	2014
Организация	<u>Открытое акционерное общество "Золото Селигдара"</u>	по ОКПО	76723557		
Идентификационный номер налогоплательщика		ИНН	1402046014		
Вид экономической деятельности	<u>Добыча руд и песков драгоценных металлов</u>	по ОКВЭД	13.20.41		
Организационно-правовая форма / форма собственности	<u>/ Частная собственность</u>	по ОКОПФ / ОКФС	47	16	
Единица измерения:	в тыс. рублей	по ОКЕИ	384		
Местонахождение (адрес)					
<u>Саха /Якутия/ Респ, Алданский у, Алдан г, 26 Пикет ул, дом № 12</u>					

Пояснения	Наименование показателя	Код	На 31 декабря 2014 г.	На 31 декабря 2013 г.	На 31 декабря 2012 г.
	АКТИВ				
	I. ВНЕОБОРОТНЫЕ АКТИВЫ				
	Нематериальные активы	1110	-	-	-
	Результаты исследований и разработок	1120	-	-	-
	Нематериальные поисковые активы	1130	-	-	-
	Материальные поисковые активы	1140	-	-	-
	Основные средства	1150	1 103 880	1 219 802	1 111 896
	Доходные вложения в материальные ценности	1160	-	-	-
	Финансовые вложения	1170	973 915	1 010 394	238 591
	Отложенные налоговые активы	1180	38 063	55 300	41 030
	Прочие внеоборотные активы	1190	1 208 338	880 150	784 094
	в том числе:				
	незавершенное строительство	1191	17 337	14 135	144 348
	авансы поставщикам на приобретение ОС	1192	351 637	466	32 396
	РБП со сроком гашения более 12 месяцев	1193	839 364	865 548	607 350
	Итого по разделу I	1100	3 324 196	3 165 645	2 175 611
	II. ОБОРОТНЫЕ АКТИВЫ				
	Запасы	1210	1 464 529	1 483 634	1 652 869
	в том числе:				
	сырье и расходные материалы	1211	324 466	357 261	373 725
	затраты в незавершенном производстве	1212	1 118 435	1 068 572	1 113 876
	готовая продукция и товары для перепродажи	1213	21 628	27 731	53 150
	товары отгруженные	1214	-	30 069	112 118
	Налог на добавленную стоимость по приобретенным ценностям	1220	-	-	-
	Дебиторская задолженность	1230	1 349 915	869 698	641 170
	в том числе:				
	расчеты с покупателями и заказчиками	1231	826 921	660 121	11 544
	расчеты с поставщиками и подрядчиками	1232	460 733	80 733	255 787
	прочие расчеты с дебиторами	1233	62 261	128 844	373 839
	Финансовые вложения (за исключением денежных эквивалентов)	1240	-	-	-
	Денежные средства и денежные эквиваленты	1250	7 039	1 043	1 634
	Прочие оборотные активы	1260	568 948	711 007	352 308
	Итого по разделу II	1200	3 390 431	3 065 383	2 647 981
	БАЛАНС	1600	6 714 627	6 231 028	4 823 592

Пояснения	Наименование показателя	Код	На 31 декабря 2014 г.	На 31 декабря 2013 г.	На 31 декабря 2012 г.
	ПАССИВ				
	III. КАПИТАЛ И РЕЗЕРВЫ				
	Уставный капитал (складочный капитал, уставный фонд, вклады товарищей)	1310	20 000	20 000	20 000
	Собственные акции, выкупленные у акционеров	1320	-	-	-
	Переоценка внеоборотных активов	1340	-	-	-
	Добавочный капитал (без переоценки)	1350	-	-	-
	Резервный капитал	1360	-	-	-
	Нераспределенная прибыль (непокрытый убыток)	1370	799 824	744 654	513 978
	Итого по разделу III	1300	819 824	764 654	533 978
	IV. ДОЛГОСРОЧНЫЕ ОБЯЗАТЕЛЬСТВА				
	Заемные средства	1410	2 008 284	1 634 384	2 208 697
	Отложенные налоговые обязательства	1420	449 076	381 722	287 757
	Оценочные обязательства	1430	-	-	-
	Прочие обязательства	1450	-	-	-
	Итого по разделу IV	1400	2 457 360	2 016 106	2 496 454
	V. КРАТКОСРОЧНЫЕ ОБЯЗАТЕЛЬСТВА				
	Заемные средства	1510	32 373	-	204 746
	Кредиторская задолженность	1520	3 329 431	3 353 573	1 562 813
	в том числе:				
	расчеты с поставщиками и подрядчиками	1521	168 660	202 986	119 537
	расчеты с персоналом по оплате труда	1522	137 067	103 586	66 866
	расчеты с ПФР и ФСС	1523	131 300	116 464	29 081
	расчеты по налогам (сборам)	1524	132 065	75 101	21 652
	расчеты с прочими кредиторами	1525	2 760 339	2 855 436	1 156 552
	расчеты по выплате дивидендов	1526	-	-	169 125
	Доходы будущих периодов	1530	-	-	-
	Оценочные обязательства	1540	75 639	93 374	25 601
	Прочие обязательства	1550	-	3 321	-
	Итого по разделу V	1500	3 437 443	3 450 268	1 793 160
	БАЛАНС	1700	6 714 627	6 231 028	4 823 592



Татаринов Сергей
Михайлович


(расшифровка подписи)

Отчет о финансовых результатах
за Январь - Декабрь 2014 г.

		Дата (число, месяц, год)	Коды		
		Форма по ОКУД	0710002		
Организация	<u>Открытое акционерное общество "Золото Селигдара"</u>	по ОКПО	31	12	2014
Идентификационный номер налогоплательщика		ИНН	76723557		
Вид экономической деятельности	<u>Добыча руд и песков драгоценных металлов</u>	по ОКВЭД	1402046014		
Организационно-правовая форма / форма собственности	<u>Частная собственность</u>	по ОКОПФ / ОКФС	47	16	
Единица измерения:	в тыс. рублей	по ОКЕИ	384		

Пояснения	Наименование показателя	Код	За Январь - Декабрь 2014 г.	За Январь - Декабрь 2013 г.
	Выручка	2110	4 921 529	3 733 706
	Себестоимость продаж	2120	(3 298 781)	(3 018 785)
	Валовая прибыль (убыток)	2100	1 622 748	714 921
	Коммерческие расходы	2210	(37 399)	(27 456)
	Управленческие расходы	2220	(189 160)	(176 394)
	Прибыль (убыток) от продаж	2200	1 396 189	511 071
	Доходы от участия в других организациях	2310	-	-
	Проценты к получению	2320	26 638	49 764
	Проценты к уплате	2330	(209 857)	(237 830)
	Прочие доходы	2340	608 748	297 716
	Прочие расходы	2350	(1 451 281)	(297 145)
	Прибыль (убыток) до налогообложения	2300	370 437	323 576
	Текущий налог на прибыль	2410	-	-
	в т.ч. постоянные налоговые обязательства (активы)	2421	(10 504)	(14 981)
	Изменение отложенных налоговых обязательств	2430	(67 354)	(93 966)
	Изменение отложенных налоговых активов	2450	(17 237)	14 269
	Прочее	2460	-	(13 203)
	Чистая прибыль (убыток)	2400	285 846	230 676

Пояснения	Наименование показателя	Код	За Январь - Декабрь 2014 г.	За Январь - Декабрь 2013 г.
	СПРАВОЧНО			
	Результат от переоценки внеоборотных активов, не включаемый в чистую прибыль (убыток) периода	2510	-	-
	Результат от прочих операций, не включаемый в чистую прибыль (убыток) периода	2520	-	-
	Совокупный финансовый результат периода	2500	285 846	230 676
	Базовая прибыль (убыток) на акцию	2900	-	-
	Разводненная прибыль (убыток) на акцию	2910	-	-



Татаринов Сергей
Михайлович

(расшифровка подписи)

**Отчет об изменениях капитала
за Январь - Декабрь 2014 г.**

Коды	
0710003	
31	12
2014	
76723557	
1402046014	
13.20.41	
47	16
384	

Форма по ОКУД

Дата (число, месяц, год)

по ОКПО

ИНН

по

ОКВЭД

по ОКOPФ / ОКФС

по ОКЕИ

Организация Открытое акционерное общество "Золото Селигдара"

Идентификационный номер налогоплательщика

Вид экономической деятельности Добыча руд и песков драгоценных металлов

Организационно-правовая форма / форма собственности

/ Частная собственность

Единица измерения: в тыс. рублей

1. Движение капитала

Наименование показателя	Код	Уставный капитал	Собственные акции, выкупленные у акционеров	Добавочный капитал	Резервный капитал	Нераспределенная прибыль (непокрытый убыток)	Итого
Величина капитала на 31 декабря 2012 г.	3100	20 000	-	-	-	513 978	533 978
<u>За 2013 г.</u>							
Увеличение капитала - всего:	3210	-	-	-	-	230 676	230 676
в том числе:							
чистая прибыль	3211	X	X	X	X	230 676	230 676
переоценка имущества	3212	X	X	-	X	-	-
доходы, относящиеся непосредственно на увеличение капитала	3213	X	X	-	X	-	-
дополнительный выпуск акций	3214	-	-	-	X	X	-
увеличение номинальной стоимости акций	3215	-	-	-	X	-	X
реорганизация юридического лица	3216	-	-	-	-	-	-

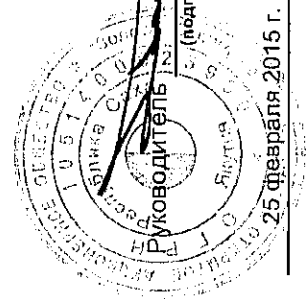
Наименование показателя	Код	Уставный капитал	Собственные акции, выкупленные у акционеров	Добавочный капитал	Резервный капитал	Нераспределенная прибыль (непокрытый убыток)	Итого
Уменьшение капитала - всего:	3220	-	-	-	-	-	-
в том числе:							
убыток	3221	X	X	X	X	-	-
переоценка имущества	3222	X	X	-	X	-	-
расходы, относящиеся непосредственно на уменьшение капитала	3223	X	X	-	X	-	-
уменьшение номинальной стоимости акций	3224	-	-	-	X	-	-
уменьшение количества акций	3225	-	-	-	X	-	-
реорганизация юридического лица	3226	-	-	-	-	-	-
дивиденды	3227	X	X	X	X	-	-
Изменение добавочного капитала	3230	X	X	-	-	-	X
Изменение резервного капитала	3240	X	X	X	-	-	X
Величина капитала на 31 декабря 2013 г.	3200	20 000	-	-	-	744 654	764 654
За 2014 г.							
Увеличение капитала - всего:	3310	-	-	-	-	285 846	285 846
в том числе:							
чистая прибыль	3311	X	X	X	X	285 846	285 846
переоценка имущества	3312	X	X	-	X	-	-
доходы, относящиеся непосредственно на увеличение капитала	3313	X	X	-	X	-	-
дополнительный выпуск акций	3314	-	-	-	X	X	-
увеличение номинальной стоимости акций	3315	-	-	-	X	-	X
реорганизация юридического лица	3316	-	-	-	-	-	-
Уменьшение капитала - всего:	3320	-	-	-	-	(230 676)	(230 676)
в том числе:							
убыток	3321	X	X	X	X	-	-
переоценка имущества	3322	X	X	-	X	-	-
расходы, относящиеся непосредственно на уменьшение капитала	3323	X	X	-	X	-	-
уменьшение номинальной стоимости акций	3324	-	-	-	X	-	-
уменьшение количества акций	3325	-	-	-	X	-	-
реорганизация юридического лица	3326	-	-	-	-	-	-
дивиденды	3327	X	X	X	X	(230 676)	(230 676)
Изменение добавочного капитала	3330	X	X	-	-	-	X
Изменение резервного капитала	3340	X	X	X	-	-	X
Величина капитала на 31 декабря 2014 г.	3300	20 000	-	-	-	799 824	819 824

2. Корректировки в связи с изменением учетной политики и исправлением ошибок

Наименование показателя	Код	Изменения капитала за 2013 г.		На 31 декабря 2013 г.
		На 31 декабря 2012 г.	за счет чистой прибыли (убытка)	
Капитал - всего				
до корректировок	3400	-	-	-
корректировка в связи с:				
изменением учетной политики	3410	-	-	-
исправлением ошибок	3420	-	-	-
после корректировок	3500	-	-	-
в том числе:				
нераспределенная прибыль (непокрытый убыток):				
до корректировок	3401	-	-	-
корректировка в связи с:				
изменением учетной политики	3411	-	-	-
исправлением ошибок	3421	-	-	-
после корректировок	3501	-	-	-
до корректировок	3402	-	-	-
корректировка в связи с:				
изменением учетной политики	3412	-	-	-
исправлением ошибок	3422	-	-	-
после корректировок	3502	-	-	-

3. Чистые активы

Наименование показателя	Код	На 31 декабря 2014 г.	На 31 декабря 2013 г.	На 31 декабря 2012 г.
Чистые активы	3600	819 824	764 654	533 978



Татаринев Сергей Михайлович

(электронная подпись)

Руководитель

25 февраля 2015 г.

**Отчет о движении денежных средств
за Январь - Декабрь 2014 г.**

Организация	Открытое акционерное общество "Золото Селигдара"	Форма по ОКУД	0710004		
Идентификационный номер налогоплательщика		Дата (число, месяц, год)	31	12	2014
Вид экономической деятельности	Добыча руд и песков драгоценных металлов	по ОКПО	76723557		
Организационно-правовая форма / форма собственности	/ Частная собственность	ИНН	1402046014		
Единица измерения:	в тыс. рублей	по ОКВЭД	13.20.41		
		по ОКОПФ / ОКФС	47	16	
		по ОКЕИ	384		

Наименование показателя	Код	За Январь - Декабрь 2014 г.	За Январь - Декабрь 2013 г.
Денежные потоки от текущих операций			
Поступления - всего	4110	5 254 819	3 853 272
в том числе:			
от продажи продукции, товаров, работ и услуг	4111	5 176 536	3 762 700
арендных платежей, лицензионных платежей, роялти, комиссионных и иных аналогичных платежей	4112	-	-
от перепродажи финансовых вложений	4113	-	-
	4114	-	-
прочие поступления	4119	78 283	90 572
Платежи - всего	4120	(3 315 614)	(2 908 770)
в том числе:			
поставщикам (подрядчикам) за сырье, материалы, работы, услуги	4121	(1 841 593)	(1 928 255)
в связи с оплатой труда работников	4122	(761 134)	(655 305)
процентов по долговым обязательствам	4123	(183 393)	-
налога на прибыль организаций	4124	-	-
налоги и сборы	4125	(486 042)	(272 749)
прочие платежи	4129	(43 452)	(52 461)
Сальдо денежных потоков от текущих операций	4100	1 939 205	944 502
Денежные потоки от инвестиционных операций			
Поступления - всего	4210	-	-
в том числе:			
от продажи внеоборотных активов (кроме финансовых вложений)	4211	-	-
от продажи акций других организаций (долей участия)	4212	-	-
от возврата предоставленных займов, от продажи долговых ценных бумаг (прав требования денежных средств к другим лицам)	4213	-	-
дивидендов, процентов по долговым финансовым вложениям и аналогичных поступлений от долевого участия в других организациях	4214	-	-
	4215	-	-
прочие поступления	4219	-	-
Платежи - всего	4220	(1 014 023)	(74 116)
в том числе:			
в связи с приобретением, созданием, модернизацией, реконструкцией и подготовкой к использованию внеоборотных активов	4221	(384 023)	(17 495)
в связи с приобретением акций других организаций (долей участия)	4222	(630 000)	(50 000)
в связи с приобретением долговых ценных бумаг (прав требования денежных средств к другим лицам), предоставление займов другим лицам	4223	-	-
процентов по долговым обязательствам, включаемым в стоимость инвестиционного актива	4224	-	(6 621)
	4225	-	-
прочие платежи	4229	-	-
Сальдо денежных потоков от инвестиционных операций	4200	(1 014 023)	(74 116)

Наименование показателя	Код	За Январь - Декабрь 2014 г.	За Январь - Декабрь 2013 г.
Денежные потоки от финансовых операций			
Поступления - всего	4310	330 531	430 057
в том числе:			
получение кредитов и займов	4311	-	-
денежных вкладов собственников (участников)	4312	-	-
от выпуска акций, увеличения долей участия	4313	-	-
от выпуска облигаций, векселей и других долговых ценных бумаг и др.	4314	-	430 001
	4315	-	-
прочие поступления	4319	330 531	56
Платежи - всего	4320	(1 252 001)	(1 300 694)
в том числе:			
собственникам (участникам) в связи с выкупом у них акций (долей участия) организации или их выходом из состава участников	4321	-	-
на уплату дивидендов и иных платежей по распределению прибыли в пользу собственников (участников)	4322	(230 676)	(169 125)
в связи с погашением (выкупом) векселей и других долговых ценных бумаг, возврат кредитов и займов	4323	(916 548)	(1 131 446)
уплата лизинговых платежей	4324	-	(123)
прочие платежи	4329	(104 777)	-
Сальдо денежных потоков от финансовых операций	4300	(921 470)	(870 637)
Сальдо денежных потоков за отчетный период	4400	3 712	(251)
Остаток денежных средств и денежных эквивалентов на начало отчетного периода	4450	1 043	1 634
Остаток денежных средств и денежных эквивалентов на конец отчетного периода	4500	7 039	1 043
Величина влияния изменений курса иностранной валюты по отношению к рублю	4490	2 284	(340)



Татаринев Сергей
Михайлович
(расшифровка подписи)

Приложение
к Порядку оценки стоимости
чистых активов акционерных обществ

**Расчет оценки стоимости
чистых активов ОАО "Золото Селигдара" на 01.01.2015г.**

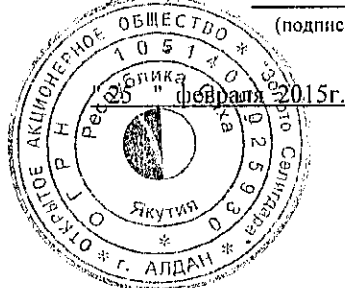
Наименование показателя	Код строки бухгалтерского баланса	На начало отчетного года	На конец отчетного периода
I. Активы			
1. Нематериальные активы	1110		
2. НИОКР	1120		
3. Нематериальные поисковые активы	1130		
4. Материальные поисковые активы	1140		
5. Основные средства	1150, 1160	1 219 802	1 103 880
6. Долгосрочные и краткосрочные финансовые вложения ¹	1170, 1240	1 010 394	973 915
7. Прочие внеоборотные активы ²	1180, 1190	935 450	1 246 401
8. Запасы	1210	1 483 634	1 464 529
9. Налог на добавленную стоимость по приобретенным ценностям	1220		0
10. Дебиторская задолженность ³	1230	869 698	1 349 915
11. Денежные средства	1250	1 043	7 039
12. Прочие оборотные активы	1260	711 007	568 948
13. Итого активы, принимаемые к расчету (сумма данных пунктов 1 - 11)		6 231 028	6 714 627
II. Пассивы			
14. Долгосрочные обязательства по займам и кредитам	1410	1 634 384	2 008 284
15. Прочие долгосрочные обязательства ^{4,5}	1360, 1420	381 722	449 076
16. Краткосрочные обязательства по займам и кредитам	1510	0	32 373
17. Кредиторская задолженность	1520	3 353 573	3 329 431
18. Резервы предстоящих расходов	1540	93 374	75 639
19. Прочие краткосрочные обязательства ⁵	1550	3 321	
20. Итого пассивы, принимаемые к расчету (сумма данных пунктов 13 - 19)		5 466 374	5 894 803
21. Стоимость чистых активов акционерного общества (итого активы, принимаемые к расчету (стр. 12) минус итога пассивы, принимаемые к расчету (стр. 20))		764 654	819 824

Руководитель

ТАТАРИНОВ СЕРГЕЙ
ИВАНОВИЧ

(подпись)

(расшифровка подписи)



Пояснения к бухгалтерскому балансу
и отчету о финансовых результатах (тыс. руб)

1. Нематериальные активы и расходы на научно-исследовательские, опытно-конструкторские и технологические работы (НИОКР)
1.1. Наличие и движение нематериальных активов

форма 0710005 с.1

Наименование показателя	Код	На начало года		Изменения за период						На конец периода				
		Период	первоначальная стоимость	накопленная амортизация и убытки от обесценения	Поступило	первоначальная стоимость	накопленная амортизация и убытки от обесценения	начислено амортизации	убыток от обесценения	Переоценка				
										Первоначальная стоимость	Накопленная амортизация			
Нематериальные активы - всего в том числе:	5100	за 2014 г.	-	-	-	-	-	-	-	-	-	-	-	-
	5110	за 2013 г.	-	-	-	-	-	-	-	-	-	-	-	-
	5101	за 2014 г.	-	-	-	-	-	-	-	-	-	-	-	-
	5111	за 2013 г.	-	-	-	-	-	-	-	-	-	-	-	-

1.2. Первоначальная стоимость нематериальных активов, созданных самой организацией

Наименование показателя	Код	На 31 декабря 2014 г.	На 31 декабря 2013 г.	На 31 декабря 2012 г.
		5120	-	-
в том числе:	5121	-	-	-

1.3. Нематериальные активы с полностью погашенной стоимостью

Наименование показателя	Код	На 31 декабря 2014 г.	На 31 декабря 2013 г.	На 31 декабря 2012 г.
Всего	5130	-	-	-
в том числе:	5131	-	-	-

1.4. Наличие и движение результатов НИОКР

Наименование показателя	Код	Период	На начало года		Поступило	Изменения за период		На конец периода	
			первоначальная стоимость	часть стоимости, списанной на расходы		первоначальная стоимость	часть стоимости, списанной на расходы за период	первоначальная стоимость	часть стоимости, списанной на расходы
НИОКР - всего	5140	за 2014 г.	-	-	-	-	-	-	-
	5150	за 2013 г.	-	-	-	-	-	-	-
в том числе:	5141	за 2014 г.	-	-	-	-	-	-	-
	5151	за 2013 г.	-	-	-	-	-	-	-

1.5. Незаконченные и неформленные НИОКР и незаконченные операции по приобретению нематериальных активов

Наименование показателя	Код	Период	На начало года	Изменения за период			На конец периода
				затраты за период	списано затрат как не давших положительного результата	принято к учету в качестве нематериальных активов или НИОКР	
Затраты по незаконченным исследованиям и разработкам - всего	5160	за 2014 г.	-	-	-	-	
	5170	за 2013 г.	-	-	-	-	
в том числе:							
незаконченные операции по приобретению нематериальных активов - всего	5161	за 2014 г.	-	-	-	-	
	5171	за 2013 г.	-	-	-	-	
в том числе:	5180	за 2014 г.	-	-	-	-	
	5190	за 2013 г.	-	-	-	-	
	5181	за 2014 г.	-	-	-	-	
	5191	за 2013 г.	-	-	-	-	

2.2. Незавершенные капитальные вложения

Наименование показателя	Код	Период	На начало года	Изменения за период			На конец периода
				затраты за период	списано	принято к учету в качестве основных средств или увеличена стоимость	
Незавершенное строительство и незаконченные операции по приобретению, модернизации и т.п. основных средств - всего	5240	за 2014 г.	14 135	25 167	(131)	(21 833)	17 337
	5250	за 2013 г.	144 348	62 725	(307)	(192 630)	14 135
в том числе:							
Отделение цинирования и фильтрации	5241	за 2014 г.	-	-	-	-	-
	5251	за 2013 г.	110 042	5 938	-	(115 980)	-
Отделение дезинтеграции и рассева	5242	за 2014 г.	-	-	-	-	-
	5252	за 2013 г.	22 912	6 752	-	(29 663)	-
Емкость (V-700 куб.м.) - 2 шт	5243	за 2014 г.	-	-	-	-	-
	5253	за 2013 г.	-	268	-	(268)	-
Радиорелейная станция	5244	за 2014 г.	-	3 315	-	-	3 315
	5254	за 2013 г.	-	-	-	-	-
ЛЭП уч Притрассовый	5245	за 2014 г.	-	1 025	-	-	1 025
	5255	за 2013 г.	-	-	-	-	-
АИИС КУЭ	5246	за 2014 г.	414	1 226	-	-	1 639
	5256	за 2013 г.	-	414	-	-	414
Этажерка Подголецный	5247	за 2014 г.	1 130	-	-	(1 130)	-
	5257	за 2013 г.	-	1 130	-	-	1 130
Склад СДЯВ	5248	за 2014 г.	8 941	-	-	-	8 941
	5258	за 2013 г.	8 941	-	-	-	8 941
Основные средства на сч. 08.04	5249	за 2014 г.	3 650	19 601	(131)	(20 703)	2 417
	5259	за 2013 г.	2 453	48 223	(307)	(46 719)	3 650
		за 2014 г.	-	-	-	-	-
		за 2013 г.	-	-	-	-	-

2.3. Изменение стоимости основных средств в результате достройки, дооборудования, реконструкции и частичной ликвидации

Наименование показателя	Код	за 2014 г.	за 2013 г.
Увеличение стоимости объектов основных средств в результате достройки, дооборудования, реконструкции - всего	5260	-	-
в том числе:			
	5261	-	-
Уменьшение стоимости объектов основных средств в результате частичной ликвидации - всего:	5270	-	-
в том числе:			
	5271	-	-

2.4. Иное использование основных средств

Наименование показателя	Код	На 31 декабря 2014 г.	На 31 декабря 2013 г.	На 31 декабря 2012 г.
Переданные в аренду основные средства, числящиеся на балансе	5280	-	-	-
Переданные в аренду основные средства, числящиеся за балансом	5281	36 940	36 940	57 462
Полученные в аренду основные средства, числящиеся на балансе	5282	-	-	-
Полученные в аренду основные средства, числящиеся за балансом	5283	621 551	666 681	51 769
Объекты недвижимости, принятые в эксплуатацию и фактически используемые, находящиеся в процессе государственной регистрации	5284	24 825	24 825	24 825
Основные средства, переведенные на консервацию	5285	-	-	-
Иное использование основных средств (залог и др.)	5286	-	-	-
	5287	-	-	-

3. Финансовые вложения

3.1. Наличие и движение финансовых вложений

Наименование показателя	Код	Период	На начало года		Изменения за период					На конец периода	
			первоначальная стоимость	накопленная корректировка	Поступило	выбыло (погашено)		начисление процентов (включая доведение первоначальной стоимости до номинальной)	Текущей рыночной стоимости (убытков от обесценения)	первоначальная стоимость	накопленная корректировка
						первоначальная стоимость	накопленная корректировка				
Долгосрочные - всего	5301	за 2014 г.	1 010 394	-	735 324	(771 803)	-	-	-	973 915	-
	5311	за 2013 г.	238 591	-	771 803	-	-	-	-	1 010 394	-
в том числе: Вклад в уставный капитал	5302	за 2014 г.	237 150	-	630 000	-	-	-	-	867 150	-
	5312	за 2013 г.	237 150	-	-	-	-	-	-	237 150	-
Покупка доли в уставном капитале	5303	за 2014 г.	1 441	-	-	-	-	-	-	1 441	-
	5313	за 2013 г.	1 441	-	-	-	-	-	-	1 441	-
Приобретение ценных бумаг	5304	за 2014 г.	771 803	-	105 324	(771 803)	-	-	-	105 324	-
	5314	за 2013 г.	-	-	771 803	-	-	-	-	771 803	-
Краткосрочные - всего	5305	за 2014 г.	-	-	288 015	(288 015)	-	-	-	-	-
	5315	за 2013 г.	-	-	-	-	-	-	-	-	-
в том числе: Приобретение ценных бумаг	5306	за 2014 г.	-	-	131 503	(131 503)	-	-	-	-	-
	5316	за 2013 г.	-	-	-	-	-	-	-	-	-
Займы выданные	5307	за 2014 г.	-	-	156 512	(156 512)	-	-	-	-	-
	5317	за 2013 г.	-	-	-	-	-	-	-	-	-
Финансовых вложений - итого	5300	за 2014 г.	1 010 394	-	1 023 339	(1 059 818)	-	-	-	973 915	-
	5310	за 2013 г.	238 591	-	771 803	-	-	-	-	1 010 394	-

3.2. Иное использование финансовых вложений

Наименование показателя	Код	На 31 декабря 2014 г.	На 31 декабря 2013 г.	На 31 декабря 2012 г.
Финансовые вложения, находящиеся в залоге - всего	5320	-	-	-
в том числе:				
Финансовые вложения, переданные третьим лицам (кроме продажи) - всего	5321	-	-	-
в том числе:				
Иное использование финансовых вложений	5325	-	-	-
	5326	-	-	-
	5329	-	-	-

4.2. Запасы в залоге

Наименование показателя	Код	На 31 декабря 2014 г.	На 31 декабря 2013 г.	На 31 декабря 2012 г.
Запасы, не оплаченные на отчетную дату - всего	5440	-	-	-
в том числе:				
Запасы, находящиеся в залоге по договору - всего	5441	-	-	-
в том числе:	5445	-	-	-
	5446	-	-	-

5. Дебиторская и кредиторская задолженность
5.1. Наличие и движение дебиторской задолженности

Наименование показателя	Код	Период	Изменения за период										На конец периода					
			На начало года					выбыло					перевод из		учтенная величина резерва по условиям договора	величина резерва по сомнительным долгам		
			учтенная величина резерва по условиям договора	величина резерва по сомнительным долгам	в результате хозяйственных операций (сумма долга по сделке, операции)	причитающиеся проценты, штрафы и иные начисления	погашение	списание на финансовый результат	восстановление резерва	долго- в краткосрочную задолженность	поступление	в результате	в результате					
Долгосрочная дебиторская задолженность - всего	5501	за 2014 г.	-	-	-	-	-	-	-	-	-	-	-	-	-	-	-	-
	5521	за 2013 г.	-	-	-	-	-	-	-	-	-	-	-	-	-	-	-	-
в том числе:																		
Расчеты с покупателями и заказчиками	5502	за 2014 г.	-	-	-	-	-	-	-	-	-	-	-	-	-	-	-	-
	5522	за 2013 г.	-	-	-	-	-	-	-	-	-	-	-	-	-	-	-	-
Авансы выданные	5503	за 2014 г.	-	-	-	-	-	-	-	-	-	-	-	-	-	-	-	-
	5523	за 2013 г.	-	-	-	-	-	-	-	-	-	-	-	-	-	-	-	-
Прочая	5504	за 2014 г.	-	-	-	-	-	-	-	-	-	-	-	-	-	-	-	-
	5524	за 2013 г.	-	-	-	-	-	-	-	-	-	-	-	-	-	-	-	-
	5505	за 2014 г.	-	-	-	-	-	-	-	-	-	-	-	-	-	-	-	-
	5525	за 2013 г.	-	-	-	-	-	-	-	-	-	-	-	-	-	-	-	-
Краткосрочная дебиторская задолженность - всего	5510	за 2014 г.	870 445	(747)	7 964 696	-	(7 484 479)	-	-	-	-	-	-	-	-	1 350 662	(747)	-
	5530	за 2013 г.	641 917	(747)	5 849 565	-	(5 621 037)	-	-	-	-	-	-	-	-	870 445	(747)	-
в том числе:																		
Расчеты с покупателями и заказчиками	5511	за 2014 г.	660 121	-	5 727 234	-	(5 560 434)	-	-	-	-	-	-	-	-	826 921	-	-
	5531	за 2013 г.	11 544	-	4 422 198	-	(3 773 621)	-	-	-	-	-	-	-	-	660 121	-	-
Авансы выданные	5512	за 2014 г.	81 480	(747)	2 095 590	-	(1 715 590)	-	-	-	-	-	-	-	-	461 480	(747)	-
	5532	за 2013 г.	256 534	(747)	1 313 380	-	(1 488 434)	-	-	-	-	-	-	-	-	81 480	(747)	-
Прочая	5513	за 2014 г.	128 844	-	141 872	-	(208 455)	-	-	-	-	-	-	-	-	62 261	-	-
	5533	за 2013 г.	373 839	-	113 987	-	(358 982)	-	-	-	-	-	-	-	-	128 844	-	-
	5514	за 2014 г.	-	-	-	-	-	-	-	-	-	-	-	-	-	-	-	-
	5534	за 2013 г.	-	-	-	-	-	-	-	-	-	-	-	-	-	-	-	-
Итого	5500	за 2014 г.	870 445	(747)	7 964 696	-	(7 484 479)	-	-	-	-	-	-	-	-	1 350 662	(747)	-
	5520	за 2013 г.	641 917	(747)	5 849 565	-	(5 621 037)	-	-	-	-	-	-	-	-	870 445	(747)	-

5.2. Просроченная дебиторская задолженность

Наименование показателя	Код	На 31 декабря 2014 г.		На 31 декабря 2013 г.		На 31 декабря 2012 г.	
		учтенная по условиям договора	балансовая стоимость	учтенная по условиям договора	балансовая стоимость	учтенная по условиям договора	балансовая стоимость
Всего		5540	-	-	-	-	-
в том числе:							
расчеты с покупателями и заказчиками	5541	-	-	-	-	-	-
расчеты с поставщиками и заказчиками (в части авансовых платежей, предоплат)	5542	-	-	-	-	-	-
прочая	5543	-	-	-	-	-	-
	5544	-	-	-	-	-	-

5.3. Наличие и движение кредиторской задолженности

Наименование показателя	Код	Период	Остаток на начало года	Изменения за период						Остаток на конец периода
				поступление		причитающиеся проценты, штрафы и иные начисления	погашение	выбыло		
				в результате хозяйственных операций (сумма долга по сделке, операции)	учтенная по условиям договора			балансовая стоимость	списание на финансовый результат	
Долгосрочная кредиторская задолженность - всего	5551	за 2014 г.	1 634 384	2 283 421	2 768	(1 801 674)	(110 651)	-	2 008 284	
	5571	за 2013 г.	2 208 697	3 980 486	329 762	(4 790 068)	(94 495)	-	1 634 384	
в том числе:										
кредиты	5552	за 2014 г.	1 513 043	1 027 421	-	(421 565)	(110 651)	-	2 008 284	
	5572	за 2013 г.	1 641 421	207 486	168 355	(409 726)	(94 495)	-	1 513 043	
займы	5553	за 2014 г.	-	-	-	-	-	-	-	
	5573	за 2013 г.	445 935	-	-	(445 935)	-	-	-	
прочая	5554	за 2014 г.	121 341	1 256 000	2 768	(1 380 109)	-	-	-	
	5574	за 2013 г.	121 341	3 773 000	161 407	(3 934 407)	-	-	121 341	
	5555	за 2014 г.	-	-	-	-	-	-	-	
	5575	за 2013 г.	-	-	-	-	-	-	-	
Краткосрочная кредиторская задолженность - всего	5560	за 2014 г.	3 353 573	5 976 699	252 521	(6 220 988)	-	-	3 361 804	
	5580	за 2013 г.	1 562 813	7 675 677	36 403	(5 921 321)	-	-	3 353 573	
в том числе:										
расчеты с поставщиками и подрядчиками	5561	за 2014 г.	202 986	2 527 386	45 299	(2 607 011)	-	-	168 660	
	5581	за 2013 г.	119 537	2 733 931	33 618	(2 684 100)	-	-	202 986	
авансы полученные	5562	за 2014 г.	-	357 188	-	-	-	-	357 188	
	5582	за 2013 г.	-	766 214	-	(766 214)	-	-	-	
расчеты по налогам и взносам	5563	за 2014 г.	191 565	605 099	11 606	(544 904)	-	-	263 366	
	5583	за 2013 г.	50 733	479 210	2 785	(341 163)	-	-	191 565	
кредиты	5564	за 2014 г.	-	-	195 616	(163 243)	-	-	32 373	
	5584	за 2013 г.	-	-	-	-	-	-	-	
займы	5565	за 2014 г.	-	-	-	-	-	-	-	
	5585	за 2013 г.	-	-	-	-	-	-	-	
прочая	5566	за 2014 г.	2 855 436	1 532 995	-	(1 985 280)	-	-	2 403 150	
	5586	за 2013 г.	1 325 677	2 922 538	-	(1 392 780)	-	-	2 855 436	
расчеты с персоналом по оплате труда	5567	за 2014 г.	103 586	954 031	-	(920 550)	-	-	137 067	

	5587	aa 2013 г.	66 866	773 784	-	(737 064)	-	-	103 586
Итого	5550	aa 2014 г.	4 987 957	8 260 120	255 289	(8 022 662)	(110 651)	X	5 370 088
	5570	aa 2013 г.	3 771 510	11 656 163	366 165	(10 711 389)	(94 495)	X	4 987 957

5.4. Просроченная кредиторская задолженность

Наименование показателя	Код	На 31 декабря 2014 г.	На 31 декабря 2013 г.	На 31 декабря 2012 г.
Всего	5590	-	-	-
в том числе:				
расчеты с поставщиками и подрядчиками	5591	-	-	-
расчеты с покупателями и заказчиками	5592	-	-	-
	5593	-	-	-

6. Затраты на производство

Наименование показателя	Код	за 2014 г.	за 2013 г.
Материальные затраты	5610	1 713 099	1 377 125
Расходы на оплату труда	5620	857 413	774 647
Отчисления на социальные нужды	5630	138 401	126 555
Амортизация	5640	149 852	130 496
Прочие затраты	5650	489 879	474 040
Итого по элементам	5660	3 348 644	2 882 863
Изменение остатков (прирост [-]): незавершенного производства, готовой продукции и др.	5670	(49 863)	-
Изменение остатков (уменьшение [+]): незавершенного производства, готовой продукции и др.	5680	-	135 922
Итого расходы по обычным видам деятельности	5600	3 298 781	3 018 785

7. Оценочные обязательства

Наименование показателя	Код	Остаток на начало года	Признано	Погашено	Списано как избыточная сумма	Остаток на конец периода
Оценочные обязательства - всего	5700	93 374	940 331	(771 524)	(186 542)	75 639
в том числе:						
Резерв на полевое довольствие	5701	-	220 676	(210 660)	(10 016)	-
Резерв на годовое вознаграждение (с отчислениями)	5702	26 415	567 674	(424 752)	(169 337)	-
Резерв отпуска (с отчислениями)	5703	66 959	151 981	(136 112)	(7 189)	75 639

8. Обеспечения обязательств

Наименование показателя	Код	На 31 декабря 2014 г.	На 31 декабря 2013 г.	На 31 декабря 2012 г.
Полученные - всего	5800	335 923	335 923	-
в том числе:				
	5801	-	-	-
Выданные - всего	5810	11 215 167	15 649 413	9 549 913
в том числе:				
	5811	-	-	-